



МИНИСТЕРСТВО  
ЗДРАВООХРАНЕНИЯ  
МОСКОВСКОЙ ОБЛАСТИ

# ЛЕТНИЕ ОПАСНОСТИ: КАК УБЕРЕЧЬ РЕБЕНКА ОТ ТРАВМ?



Традиционно летом дети чаще получают травмы. Как этого избежать?

## 1 ОПАСНОСТИ ДОМА

Следить за детьми нужно даже дома, ведь случайно травмироваться или отравиться очень легко.

### Открытые окна

- ◆ поставьте на окна блокираторы
- ◆ используйте вертикальный режим проветривания
- ◆ не надейтесь на москитную сетку — она не выдержит вес ребенка



### Аптечки на замке

- ◆ уберите в недоступные места все лекарства и бытовую химию




## 2 БЕЗОПАСНОСТЬ НА ДОРОГЕ

Дорога — место повышенной опасности для детей. На что стоит обратить внимание?

### Улица

- ◆ научите ребенка правильно переходить дорогу
- ◆ не давайте детям играть и кататься на проезжей части
- ◆ наклейте на одежду малыша световозвращатели
- ◆ во время поездок на машине сажайте детей в автокресла — это единственный способ защитить ребенка в случае аварии или резкого торможения



### Железная дорога

- ◆ не позволяйте гулять в наушниках рядом с ж/д путями
- ◆ не давайте играть около железной дороги
- ◆ объясните, что зацепинг — это опасно





### **3 ПРОЧИЕ ЛЕТНИЕ ОПАСНОСТИ**

Летом дети много купаются и чаще бывают во дворе. Но нужно быть предельно внимательными и не оставлять их одних!

#### **Травмы на площадке**

- ◆ убедите детей не залезать слишком высоко
- ◆ при катании на велосипеде и самокате надевайте на ребенка защиту



#### **Водоемы**

- ◆ не подпускайте детей к водоемам
- ◆ перекройте доступ к колодцам и бассейнам

**Внимательно следите за своим ребенком!  
Это единственный способ защитить его  
от опасностей. При любой нештатной  
ситуации сразу звоните по номеру 103!**